aranet
by SAF Tehnika

Radon Plus sensörü Hızlı başlangıç kılavuzu



Ürün numarası:
TDSPSRH2

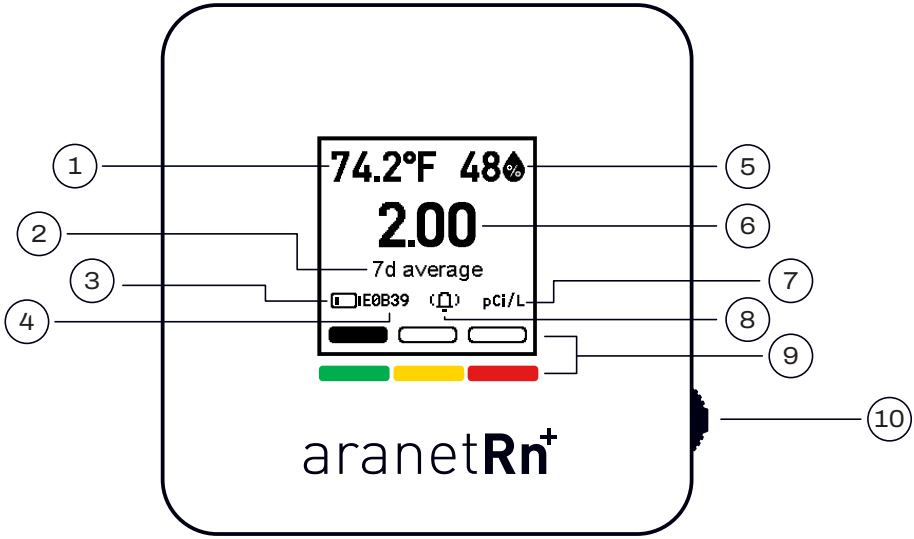

1. Sıcaklık (°C, °F)

2. Ölçüm ortalama süresi (24h, 7d, 30d)

3. Pil seviyesi

4. Cihaz numarası

5. Bağıl nem (%)

6. Radon seviyesi

7. Radon seviyesi birimleri (pCi/L, Bq/m^3)

8. Sesli uyarı durumu (Bu simge görünmüyorsa sesli uyarı kapalıdır)

9. Radon eşik göstergesi

10. Kontrol düğmesi
(Menüye girmek için basın; ölçüm türleri arasında geçiş yapmak için yukarı ve aşağı itin)

Aranet Radon Plus neyi ölçer?

Radon gazı
tatsız, kokusuz ve tespit edilmesi zor bir gazdır; ciddi sağlık riskleri oluşturur. Topraktan havaya karışır ve evinizde birikebilir. Dünya Sağlık Örgütü[1]'ne göre radon, akciğer kanserinin önde gelen nedenlerinden biridir. Seviyesi dalgalanabildiği için düzenli radon takibi hayati önem taşır.

Aranet Radon Plus sensörü gerçek zamanlı radon takibi sunar. Kablosuz işlevselliği ve kaliteli bileşenleri sayesinde doğru ölçümler sağlar. E-Ink ekranı ve uzun pil ömrü, onu sürekli iç ortam hava kalitesi takibi için ideal kılar.

Yeşil
(2.7 pCi/L altı)
100 Bq/m³ altı

DSÖ'nün yıllık ortalama konut içi radon konsantrasyonu için ulusal referans olarak önerdiği seviye

Sarı
(2.7 pCi/L – 8.1 pCi/L)
100 Bq/m³ – 300 Bq/m³

Özel koşulları olan ülkeler için bile DSÖ'nün yıllık ortalama konut içi radon konsantrasyonu için ulusal referans olarak önerdiği seviye

Kırmızı
(8.1 pCi/L üzeri)
300 Bq/m³ üzeri

Bu radon konsantrasyonlarına uzun süre maruz kalmak sağlık sorunlarıyla ilişkilendirilmiştir

Sıcaklık
Optimum iç ortam sıcaklığı 18 ila 24 °C / 64 ila 75 °F arasındadır

Bağıl nem
İç ortamda ideal bağıl nem %30 – 50 arasındadır. Düşük nem (< %30) cildin kurumasına ve tahriş olmasına neden olabilir. Nemin çok yüksek olduğu ortamlar (> %50) bakteri ve küf üremesine yol açar.

[1]who.int/news-room/fact-sheets/detail/radon-and-health

Cihazın kurulumu

Pilleri kutuplarına dikkat ederek takın; Aranet Radon Plus sensörünüz kullanıma hazır! Devam etmek için düğmeye basın.





İlk ölçümün görünmesi için lütfen 10 dakika bekleyin.
Tam ölçüm doğruluğuna ulaşmak 1 saat sürer.



Lütfen bekleyin



Kullanıma hazır



Kullanıma hazır

Sensörün çalışma süresi seçilen ortalama ölçüm süresinden kısaysa bir durum göstergesi görüntülenir.

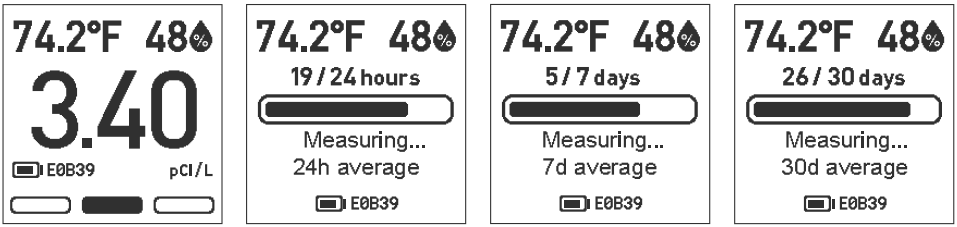

⚠ DİKKAT

Sensör %90'ın üzerinde neme maruz kalırsa ekranda yüksek nem uyarısı görünür. Sensörü daha kuru bir yere yerleştirin; normal çalışmasına devam edecektir.

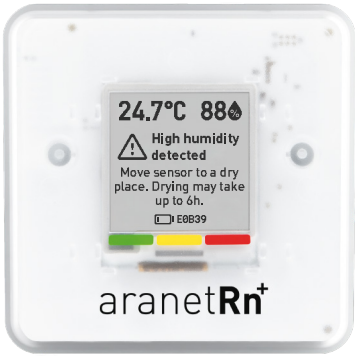

Cihazın yapılandırılması



- Radon seviyesinin ortalama süresini (10 min, 24h, 7d, 30d) değiştirmek için düğmeyi yukarı veya aşağı itin.
- Ayarlara girmek için düğmeye içeri doğru basın.
- Ayarların çoğu Aranet Home uygulamasından yapılandırılabilir.

Radon seviyelerinin ortalama süresini seçmek için düğmeyi yukarı veya aşağı itin.

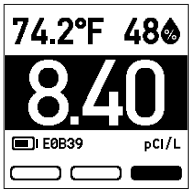

10 dakika

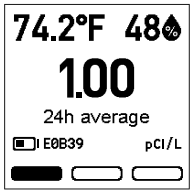

24 saat

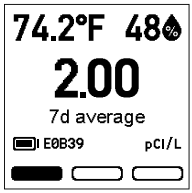

7 gün

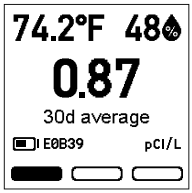

30 gün



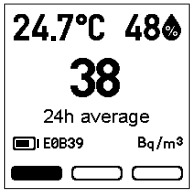

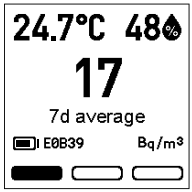

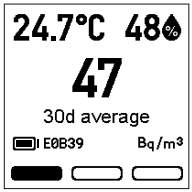

Ayarlara girmek için düğmeye içeri doğru basın.

Menüde gezinmek için düğmeyi yukarı veya aşağı itin. Bir öğeyi seçmek için düğmeye tekrar içeri doğru basın.

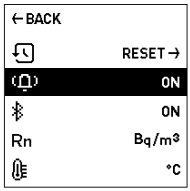

- ⇦ Ölçümleri sıfırla
- ⇦ Sesli uyarı durumu
- ⇦ Bluetooth sinyali
- ⇦ Radon seviyesi birimleri
- ⇦ Sıcaklık birimleri

Sıfırlama yapıldığında veriler kalıcı olarak silinir.
Bu geçmişi yalnızca şu durumlarda sıfırlamalısınız:

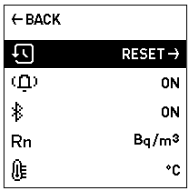



- Cihaz size başka birinden geçtiyse ve veriler artık sizinle ilgili değilse.
- Örneğin yeni bir yılın başında olduğu gibi sıfırdan başlamak istiyorsanız; veriler kalıcı olarak silinecektir.

Daha fazla

Daha fazla teknik bilgi için Aranet Radon sensörü veri sayfasına bakın.

Aranet Home uygulaması

Uygulamayı indirmek için telefon kameranızla QR kodu okutun veya butona tıklayın

Uygulamaya Git

Available on the Google Play

Download on the App Store

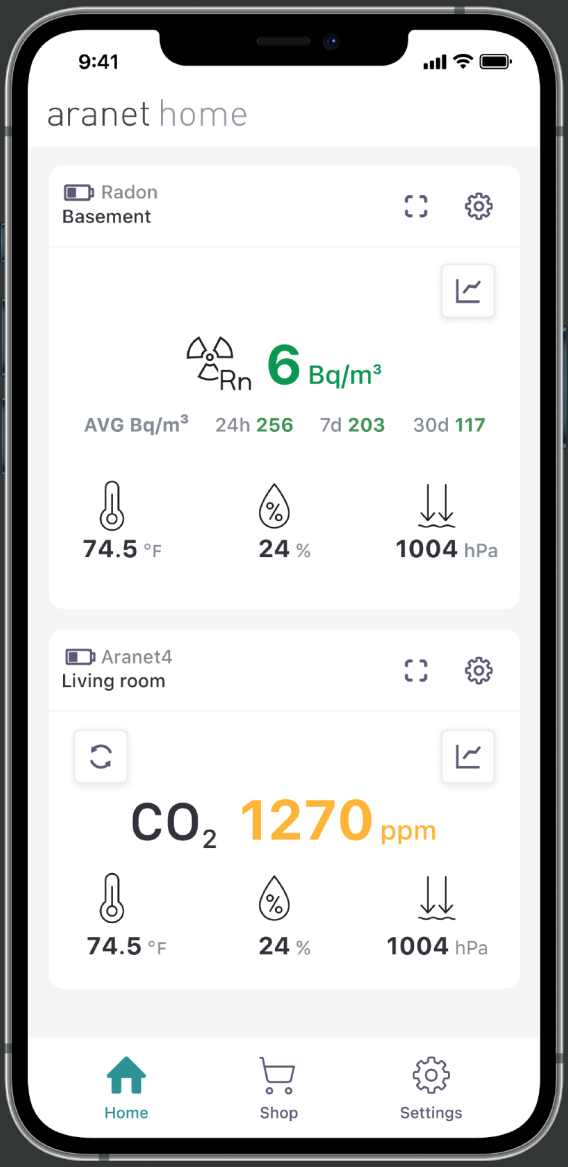

Sensörü Aranet Home uygulamasıyla eşleştirin

1. Eşleştirmeyi başlatmak için Aranet Home uygulamasında Ayarlar'a (Settings) gidin

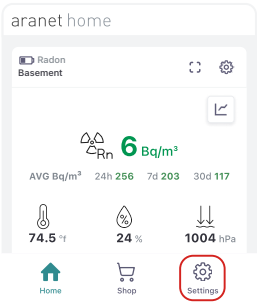

2. Şunu seçin: "PAIR NEW DEVICE."

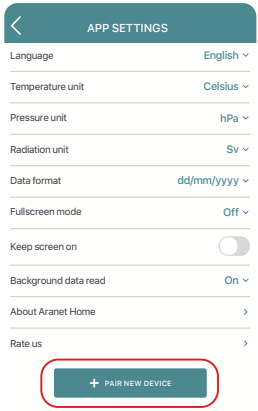

3. Sensör ekranında gösterilen cihaz numarasına bakarak sensörü listede bulun. Uygulamada "Pair" seçeneğine tıklayın.



4. Eşleştirmeyi tamamlamak için sensör ekranında gösterilen eşleştirme kodunu girin

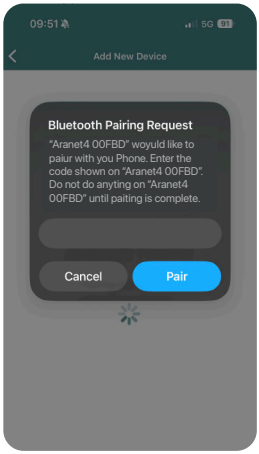

5. Eşleştirme tamamlandığında sensörünüz kullanıma hazırdır.

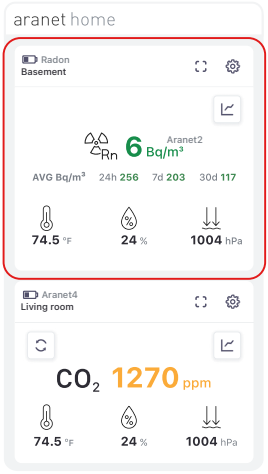

Diğer ürünlerimize göz atın:



Aranet Radon One

Aranet Radon One iç ortam radonunu takip eder ve sonuçları net bir E-Ink ekranda gösterir. İlk sonuç 10 dakikada, doğru ölçüm 1 saat sonra. Yıllarca kablosuz çalışır.

Satın al



Aranet4 HOME

İç ortamlar için mükemmel bir yardımcı. Aranet4; CO_2 konsantrasyonunu, sıcaklığı, bağıl nemi ve atmosfer basıncını izler.

Satın al



Aranet Radiation

Aranet Radiation sensörü hem toplam dozu hem de doz hızını ölçerek kapsamlı iyonlaştırıcı radyasyon takibi sağlar; isteğe bağlı anlık sesli iyonlaştırıcı radyasyon algılama özelliği sunar.

Satın al



Aranet2 HOME

İç ortam sıcaklığını ve bağıl nemi izlemek için basit bir çözüm.

Satın al

aranet.com/home/aranet-home-app

Telif Hakkı ©SAF Tehnika, JSC. Tüm hakları saklıdır.
© App Store ve Apple logosu, Apple Inc.'in ABD ve diğer ülkelerde tescilli ticari markalarıdır. Google Play ve Google Play logosu Google LLC'nin ticari markalarıdır.